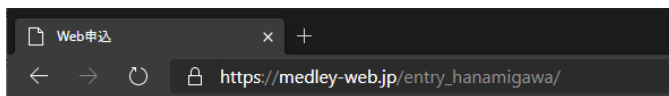


花見川スイミングクラブ
Web 受付 ご利用方法

専用サイトへアクセスする

ブラウザ(Internet Explorer・Chrome など)を起動し、以下の URL へアクセスします。

https://medley-web.jp/entry_hanamigawa/



スマートフォンからアクセスする際は、
左記 QR コードをご利用ください。

ログイン

ログイン画面が表示されます。

[会員番号]と[電話番号](当クラブにご登録いただいている電話番号)を入力し、[ログイン]をクリック/タップします。

会員番号と電話番号を入力し
[ログイン]をクリックしてください

会員番号
10001
(半角英数)

電話番号
08012345678

ログイン

[欠席・振替出席について](#)

- 当日分の申込は午前9時までです。それ以降の当日分につきましては、直接フロントにご連絡下さい。

[コース/クラス、休会について](#)

- 申込みを希望する月の前月25日までの受付になります。
- 但し、祝祭日の都合で1月分は12月20日、5月分は4月20日までの受付となります。
- (申込みの取り消しも上記同様になります)

[コース変更手数料について](#)

- レッソンの回数・曜日・時間、バス利用の登録内容を変更する際は、1回毎に変更手数料330円

会員番号を入力

届出済の電話番号を入力
(-ハイフンはあってもなくてもかまいません)

欠席を別の日に振り替える

花見川スイミングクラブ

レッスン欠席-振替出席Web受付

No.12345 上田 花子さん

振替

振替申込

振替 参照・取消

欠席

欠席申込

欠席 参照・取消

バス欠席

バス欠席申込

バス欠席 参照・取消

メニューの[振替申込]をクリック/タップします。



振替元

所属クラス

L F火 19:20

欠席日

欠席する年月日を選択します

振替先

振替日

振替出席する年月日を選択します

クラス

振替出席するクラスを選択します

送迎バス

● 利用しない

リストから欠席する所属クラスを選択します。

リストから欠席日を選択します。

リストから振替先の日を選択します。

リストから振替先のクラスを選択します。

送迎バス

利用しない
 利用する

乗車バス：

行き乗車場所：

降車バス：

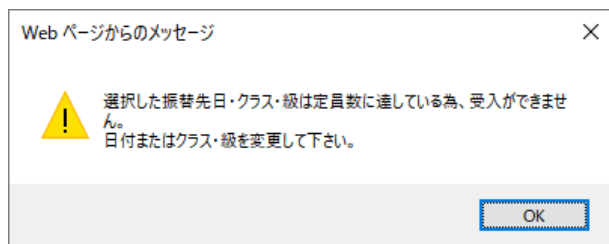
帰り降車場所：

下記バスコース名をクリックすると、
 コースを確認できます。

- さつきコース
- 八千代台コース
- 高津コース
- ゆりのきコース
- こてはしコース
- 大和田コース
- 緑が丘コース
- 花見川コース
- バスルートマップ

バスを利用する方は[●利用する]をクリック/タップし、
 行き帰りのコースと乗車/降車場所を選択します。

入力完了したら[次へ]をクリック/タップします。
 最初から入力し直すときは[入力内容をクリア]をクリック/タ
 ップします。



振替先日の定員がいっぱいの時は、上記のメ
 ッセージが表示され選択できません。[OK]を
 クリック/タップして別の日を選択してください。

以下の内容で送信します

振替元

欠席日
 2020/07/28 (火)

クラス
 L F 火 19:20 : マスター*

振替先

振替日
 2020/08/07 (金)

クラス
 LB 金 14:50 : マスター*

送迎バス
 さつきコース B
 1030 いまにし医院
 さつきコース B
 1070 朝日ヶ丘中ハ^ル入停

入力内容確認画面が表示されます。
 間違いが無いかご確認ください。

The screenshot shows a web form for class registration. It includes sections for 'クラス' (Class) with details 'L F 火 19:20 : マスターズ', '振替先' (Transfer), '振替日' (Transfer Date) '2020/08/07 (金)', another 'クラス' section with 'LB 金 14:50 : マスターズ', and '送迎バス' (Shuttle Bus) details for 'さつきコース B' including '1030 いまにし医院' and '1070 朝日ヶ丘中バス停'. At the bottom are buttons for '修正する' (Edit) and 'この内容で送信する' (Send this content), and a blue footer for '花見川スイミングクラブ'.

入力内容を修正するときは[修正する]をクリック/タップします。前画面(入力画面)に戻ります。

表示されている内容で良ければ、[この内容で送信する]をクリック/タップして送信します。

The screenshot shows a confirmation screen titled '手続き完了' (Procedure completed). It contains the message 'お手続きを完了しました。' (Your procedure is completed.) and two buttons: '続ける' (Continue) and 'ログアウトする' (Logout). A blue footer for '花見川スイミングクラブ' is at the bottom.

左記の画面が表示されれば送信完了です。

他に欠席/振替を申し込むときは、[続ける]をクリック/タップします。メニュー画面に戻ります。

終了するときは[ログアウト]をクリック/タップします。

The screenshot shows a dialog box titled 'Web ページからのメッセージ' (Message from web page) with a close button (X). It contains a question mark icon and the text 'ログアウトしますか?' (Do you want to log out?). At the bottom are 'OK' and 'キャンセル' (Cancel) buttons.

[OK]をクリック/タップするとログアウトします。トップ画面(ログイン画面)に戻ります。

振替内容を確認する/取り消しする

メニューから[振替 参照・取消]をクリック/タップします。



振替申込の履歴が日付の新しい順に表示されます。

取り消したい振替の[取消]をクリック/タップすると申込済の振替を取り消します。

[メニュー]をクリック/タップするとメニュー画面に戻ります

欠席のみ連絡する

メニューから[欠席申込]をクリック/タップします。



リストから欠席する所属クラスを選択します(週 2 以上の場合)。

リストから欠席日を選択します。

リストから欠席理由を選択します。

最初から入力し直すときは[入力内容をクリア]をクリック/タップします。

入力完了したら[次へ]をクリック/タップします。

花見川スイミングクラブ

入力内容確認

No.12345 上田 花子さん
以下の内容で送信します

欠席連絡

欠席日
2020/09/01 (火)

クラス
L F 火 19:20

理由
体調不良

修正する この内容で送信する

花見川スイミングクラブ

入力内容確認画面が表示されます。
間違いが無いご確認ください。

入力内容を修正するときは[修正する]をクリック/タップします。
前画面(入力画面)に戻ります。

表示されている内容で良ければ、[この内容で送信する]をクリック/タップして送信します。

欠席を取り消す

花見川スイミングクラブ

レッスン欠席-振替出席Web受付

No.12345 上田 花子さん

振替

振替申込
振替 参照・取消

欠席

欠席申込
欠席 参照・取消

バス欠席

バス欠席申込
バス欠席 参照・取消

メニューから[欠席 参照・取消]をクリック/タップします。



花見川スイミングクラブ

欠席申込履歴
No.12345 上田 花子さん

欠席日	2020/09/01
L F 火 19:20	
体調不良	
<input type="button" value="取消"/>	

欠席日	2020/07/28
L F 火 19:20	
<input type="button" value="取消"/>	

欠席日	2020/07/21
L F 火 19:20	
<input type="button" value="取消"/>	

欠席申込の履歴が日付の新しい順に表示されます。

取り消したい欠席の[取消]をクリック/タップします。

medley-web.jp の内容
選択した、欠席を取り消します。よろしいですか？

左記メッセージが表示されます。

[OK]をクリック/タップすると申込済の欠席を取り消します。

medley-web.jp の内容
取り消しました

[OK]をクリック/タップします。

[メニュー]をクリック/タップするとメニュー画面に戻ります

バスをキャンセルする

欠席

欠席申込

欠席 参照・取消

バス欠席

バス欠席申込

バス欠席 参照・取消

曜日/時間変更

曜日/時間変更申込

曜日/時間変更 参照・取消

コース変更

コース変更申込

コース変更 参照・取消

休会申込

休会申込

メニューから[バス欠席申込]をクリック/タップします。



花見川スイミングクラブ

バスキャンセル

No.12345 上田 花子さん

バスキャンセル日入力

所属クラス

キャンセルするクラスを選択します

L F 火 19:20

バスキャンセル日

キャンセルする年月日を選択します

2020/09/01(火)

バスキャンセル理由

キャンセルする理由を選択します

親の送迎

入力内容をクリア

次へ

花見川スイミングクラブ

リストからバスをキャンセルする (曜日/時間) クラス を選択します。

リストからバスをキャンセルする年月日を選択します。

リストからバスをキャンセルする理由を選択します。

入力完了したら[次へ]をクリック/タップします。

花見川スイミングクラブ

入力内容確認
No.12345 上田 花子さん
以下の内容で送信します

バスキャンセル連絡

バスキャンセル日
2020/09/01 (火)

バスキャンセルクラス
L F 火 19:20

バスキャンセル理由
親の送迎

修正する この内容で送信する

花見川スイミングクラブ

入力内容確認画面が表示されます。
間違いが無いご確認ください。

入力内容を修正するときは[修正する]をクリック/タップします。
前画面(入力画面)に戻ります。

表示されている内容で良ければ、[この内容で送信する]をクリック/タップして送信します。

バスキャンセルを取り消す

欠席

欠席申込

欠席 参照・取消

バス欠席

バス欠席申込

バス欠席 参照・取消

曜日/時間変更

曜日/時間変更申込

曜日/時間変更 参照・取消

コース変更

コース変更申込

コース変更 参照・取消

休会申込

休会申込

メニューから[バス欠席 参照・取消]をクリック/タップします。



バス欠席申込履歴
No.12345 上田 花子さん

バス欠席日	2020/09/08
さつきコース M	
親の送迎	
<input type="button" value="取消"/>	

バス欠席日	2020/08/04
親の送迎	
<input type="button" value="取消"/>	

バス欠席日	2020/07/28
その他	
<input type="button" value="取消"/>	

バス欠席申込の履歴が日付の新しい順に表示されます。

取り消したいバス欠席日の[取消]をクリック/タップします。

medley-web.jp の内容
選択した、バス欠席を取り消します。よろしいですか？

左記メッセージが表示されますので、[OK]をクリック/タップします。

medley-web.jp の内容
取り消しました

左記メッセージが表示されれば取消完了です。
[OK]をクリック/タップして元の画面に戻ります。

コース変更を申し込む

曜日/時間変更

曜日/時間変更申込

曜日/時間変更 参照・取消

コース変更

コース変更申込 ●

コース変更 参照・取消

休会申込

休会申込

休会申込 参照・取消

お問い合わせ

メールフォーム

[ご利用方法](#)

- 欠席-振替出席について
- 当日分の振替申込は午前9時までです。それ以降の当日分につきましては、直接フロントにご連絡下さい。


メニューから[コース変更申込]をクリック/タップします。

medley-web.jp の内容
申込可能な期間は25日迄です。

OK

⑨ 毎月 25 日(4 月・12 月は 20 日)を過ぎてから操作した場合、上記メッセージが表示されます。オンラインでは受付できませんので、フロントへ直接ご連絡ください。






コース変更入力
No.12345 上田 花子さん

変更元

現在コース

成人週 2



変更先

変更日

2020年09月から変更になります

変更コース

変更先コースを選択します

成人週 1 ●

リストから変更先(ご希望のコース)を選択します。

リストから変更先(ご希望の曜日・時間)を選択します。

バスご利用の場合は[●利用する]を選択し、
リストからご利用になるバスコースと、乗車/降車場所を選択します。

☆週 2 以上のコースを選択された場合、[変更曜日時間 2]
[変更曜日時間 3]…と連続して表示されますので、すべてご
入力ください。

入力完了したら[次へ]をクリック/タップします。



入力内容確認画面が表示されます。
間違いが無いかご確認ください。

入力内容を修正するときは[修正する]をクリック/タップします。
前画面(入力画面)に戻ります。

表示されている内容で良ければ、[この内容で送信する]をクリ
ック/タップして送信します。

コース変更を取り消す

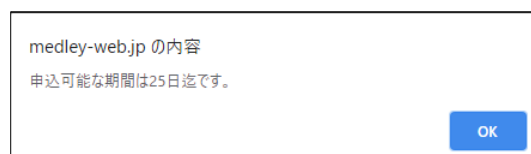


メニューから[コース変更 参照・取消]をクリック/タップします。

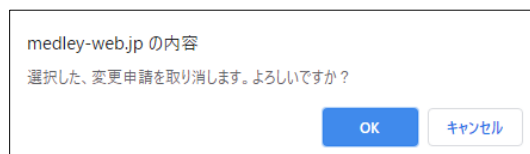


曜日・時間変更申込の履歴が日付の新しい順に表示されます。


取り消したい変更の[取消]をクリック/タップします。



② 毎月 25 日(4 月・12 月は 20 日)を過ぎてから操作した場合、上記メッセージが表示されます。オンラインでは受付できませんので、フロントへ直接ご連絡ください。



左記メッセージが表示されますので、[OK]をクリック/タップします。



左記メッセージが表示取消完了です。
[OK]をクリック/タップして元の画面に戻ります。

休会を申し込む

コース変更

コース変更申込

コース変更 参照・取消

休会申込

休会申込 ●

休会申込 参照・取消

お問い合わせ

メールフォーム

[ご利用方法](#)

メニューから[休会申込]をクリック/タップします。

medley-web.jp の内容

申込可能な期間は25日迄です。

[OK](#)

② 毎月 25 日(4 月・12 月は 20 日)を過ぎてから操作した場合、上記メッセージが表示されます。オンラインでは受付できませんので、フロントへ直接ご連絡ください。



花見川スイミングクラブ

休会連絡

No.12345 上田 花子さん

休会申請

休会期間

休会する期間を選択します

2020年9月

2020年10月 ●

休会理由

休会理由を選択します

仕事の都合 ●

入力内容をクリア 次へ ●

休会する期間を選択します。

リストから休会理由を選択します。

入力完了したら[次へ]をクリック/タップします。

花見川スイミングクラブ

入力内容確認

No.12345 上田 花子さん

以下の内容で送信します

休会申請

休会期間

2020年10月

理由

仕事の都合

修正する 此の内容で送信する ●

入力内容確認画面が表示されます。
間違いが無いかご確認ください。

入力内容を修正するときは[修正する]をクリック/タップします。
前画面(入力画面)に戻ります。

表示されている内容で良ければ、[この内容で送信する]をクリック/タップして送信します。

休会を取り消す

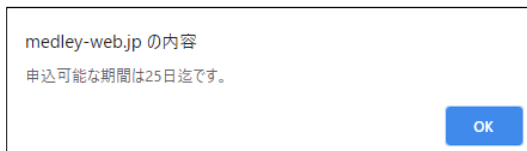


メニューから[休会申込]をクリック/タップします。

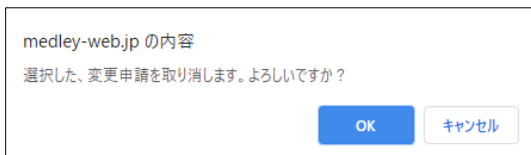


休会申込の履歴が日付の新しい順に表示されます。


取り消したい休会の[取消]をクリック/タップします。



② 毎月 25 日(4 月・12 月は 20 日)を過ぎてから操作した場合、上記メッセージが表示されます。オンラインでは受付できませんので、フロントへ直接ご連絡ください。

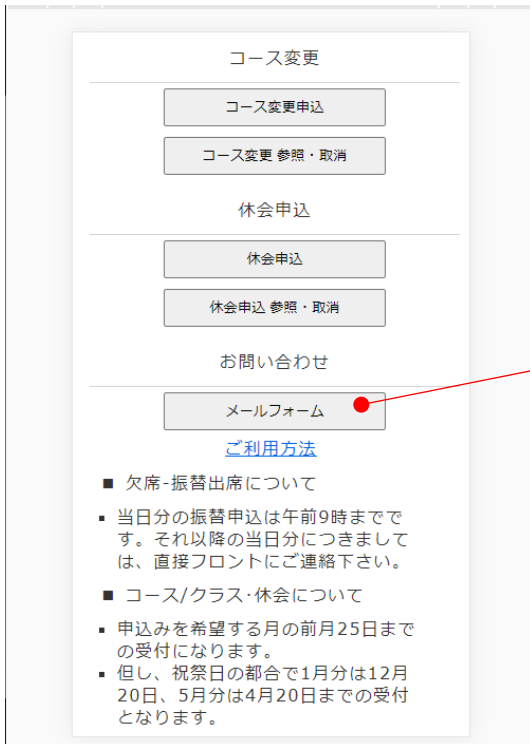


左記メッセージが表示されますので、[OK]をクリック/タップします。



左記メッセージが表示取消完了です。
[OK]をクリック/タップして元の画面に戻ります。

メールで問い合わせする



The screenshot shows a menu with three sections: 'コース変更' (Course Change), '休会申込' (Leave Application), and 'お問い合わせ' (Inquiry). Under 'お問い合わせ', the 'メールフォーム' (Email Form) option is highlighted with a red dot. Below the menu is a 'ご利用方法' (Usage Method) section with two bullet points: '■ 欠席-振替出席について' (About Absence-Substitution Attendance) and '■ コース/クラス・休会について' (About Course/Class/Leave).

メニューから[メールフォーム]をクリック/タップします。



The screenshot shows the email inquiry form. At the top is the club's logo and name '花見川スイミングクラブ'. Below it is the title 'お問い合わせ' and the user's name 'No.12345 上田 花子さん'. The main form area has a blue header 'お問い合わせ' and a sub-header 'お問い合わせ内容をご記入ください'. The text area contains 'お世話になっております。'. At the bottom are two buttons: '入力内容をクリア' (Clear input content) and '次へ' (Next). A red dot points to the text area.

枠内にお問い合わせ内容を入力し、[次へ]をクリック/タップします。

入力内容確認
No.12345 上田 花子さん
以下の内容で送信します

お問合せ内容

お世話になっております。

修正する この内容で送信する

花見川スイミングクラブ

入力内容を確認します。
修正する場合は[修正する]をクリック/タップし、前画面に戻って入力します。
入力した内容で良ければ[この内容で送信する]をクリック/タップします。

medley-web.jp の内容

送信が完了しました
3日経過しても連絡が無い場合は、メールが届いていない場合があります
その際はフロントまでご連絡ください

OK

花見川スイミングクラブ

手続完了
No.12345 上田 花子さん

手続完了

お手続きを完了しました。

続ける ログアウトする

花見川スイミングクラブ

左記メッセージが表示されれば送信完了です。

ご利用にあたって

- 「レッスン欠席－振替受付 Web」はパソコンまたはスマートフォンからご利用ください。
フィーチャーフォンには対応しておりません。